

# Jahresrechnung 2023

## Ortsbürgergemeinde Mellikon



Rechnungsführerin Eliane Keller, Leiterin Finanzen

## **Vollständigkeitserklärung der Ortsbürgergemeinde Mellikon gemäss § 94 a Absatz 3 des Gemeindegesetzes**

Der Gemeinderat und die Leiterin Finanzen bestätigen gemeinsam mit dem Abschluss der Jahresrechnung 2023 gegenüber der Finanzkommission, dass

- alle buchungspflichtigen Geschäftsfälle in der vorliegenden Jahresrechnung 2023 erfasst sind,
- sämtliche Vermögenswerte, Verpflichtungen, Guthaben und Schulden in der Bilanz berücksichtigt sind,
- alle Eventualverpflichtungen, Bürgschaften und Beteiligungsverhältnisse im Anhang zur Jahresrechnung aufgeführt sind,
- alle zum Verständnis des Jahresergebnisses nötigen Informationen in den Erläuterungen zur Rechnung enthalten sind.

Bemerkungen: Keine

5332 Rekingen, 27. Februar 2024

FINANZVERWALTUNG MELLIKON

Die Leiterin Finanzen:

E. Keller

5465 Mellikon,

GEMEINDERAT MELLIKON

Der Gemeindeammann: Die Gemeindeschreiberin:

R. Laube

N. Wenger

## Bestätigungsbericht Finanzkommission Mellikon

Wir haben im Rahmen der gesetzlichen Bestimmungen die Buchführung und die Jahresrechnung für das Rechnungsjahr 2023 geprüft. Für den Inhalt und das Ergebnis der Jahresrechnung ist der Gemeinderat verantwortlich. Die Aufgabe der Finanzkommission besteht darin, die Jahresrechnung zu prüfen und zu beurteilen.

Wir haben die Detailkonti und Zusammenzüge sowie die übrigen Angaben der Jahresrechnung auf der Basis von Stichproben geprüft. Ferner beurteilten wir die Anwendung der massgebenden Haushaltgrundsätze, die wesentlichen Bewertungsrichtlinien sowie die Darstellung der Jahresrechnung als Ganzes.

Das Prüfungsurteil berücksichtigt zudem die Ergebnisse der externen Bilanzrevision (gemäss § 16 FiV), welche durch die BDO AG durchgeführt wurde.

### **Aufgrund unserer Prüfung bestätigen wir, dass**

1. die Buchhaltung sauber und übersichtlich geführt ist;
2. die Erfolgsrechnung, die Investitionsrechnung und die Bilanz mit der Buchhaltung übereinstimmen;
3. die Buchführung, die Darstellung der Vermögenslage und die Jahresrechnung den gesetzlichen Vorschriften entsprechen.

### **Antrag:**

Wir empfehlen der Ortsbürgergemeindeversammlung die Genehmigung der Jahresrechnung 2023.

Rekingen, .....

Finanzkommission Mellikon

M. Scherrer .....

C. Ritter Bondok .....

D. Spuhler .....

## **Passation Gemeindeversammlung**

Die Ortsbürgergemeindeversammlung Mellikon hat die Jahresrechnung 2023 genehmigt.

Bemerkungen: Keine

5465 Mellikon, 19. Juni 2024

GEMEINDERAT MELLIKON

Der Gemeindeammann:

Die Gemeindegemeinderin:

R. Laube

N. Wenger

## Erläuterungen zur Jahresrechnung 2023

### Allgemeines

Die Rechnung 2023 schliesst mit einem Gesamtumsatz der Erfolgsrechnung von CHF 2'126.37 (Budget CHF 900.00) ab.

Die Ortsbürgergemeinde schliesst mit einem Aufwandüberschuss von CHF 281.15 (Budget CHF 500.00) ab.

Die Forstwirtschaft schliesst mit einem Ertragsüberschuss von CHF 1'418.72 (Budget CHF 0.00) ab.

Der Waldfonds beträgt per 31.12.2023 CHF 48'898.53. Die Waldfläche der Ortsbürgergemeinde Mellikon beträgt 755.08 Aren.

Der Anteil am Forstbetrieb Studenland beträgt per 31.12.2023 CHF 36'041.92 (Vorjahr CHF 35'548.20).

### Erfolgsrechnung

8200.3511.00 8200.4632.00	Der Anteil des Ertragsüberschusses an den Forstbetrieb Studenland CHF 1'418.72 wird in den Waldfonds eingelegt.
9610.4401.00	Verzinsung 2023 des Kontokorrents mit der Einwohnergemeinde von CHF 86'824.45 zu 0.20% (Stand 01.01.2023).
9990.9001.00	Die Ortsbürgergemeinde schliesst mit einem Aufwandüberschuss von CHF 281.15 ab. Der Betrag wird dem Konto kumulierte Ergebnisse der Vorjahre belastet. Stand per 31.12.2023 CHF 175'818.99.

### Bilanz

10110.01	Kontokorrentguthaben von CHF 87'468.30 bei der Einwohnergemeinde Mellikon.
10800.01	Bewertung der Grundstücke des Finanzvermögens gemäss den Kantonalen Richtlinien. Alle 4 Jahre, zu Beginn der Amtsperiode ist die Bewertung zu überprüfen. Es resultiert keine Veränderungen.
14540.01	2 Namensaktien der Aargo-Holz AG sind zum Nennwert von Fr. 1'000.00 pro Aktie bilanziert. Die Gesellschaft erzielte im Geschäftsjahr 1.7.2022 bis 30.6.2023 einen Reinverlust von CHF 26'517.89 (Vj Reingewinn CHF 723.27). Das Eigenkapital beträgt am 30.6.2022 CHF 163'693.49 (Vj CHF 190'211.38). Das Aktienkapital beträgt total CHF 150'000.00 und ist aufgeteilt in 150 Namensaktien.
29100.01	Der Waldfonds hat per 31.12.2023 einen Stand von CHF 48'898.53.
29500.02	Gemäss Weisung des Departements des Innern wurde die Aufwertungsreserve Grundstücke im Jahr 2023 CHF 71'791.00 aufgelöst und in das Konto kumulierte Ergebnisse umgebucht.
29	Das Eigenkapital beträgt per 31.12.2023 CHF 224'717.52.

### Antrag an die Ortsbürgergemeindeversammlung

**Die Jahresrechnung 2023 der Ortsbürgergemeinde Mellikon inklusiv Bilanz sei zu genehmigen.**

# Erfolgsausweis Gesamt

Ortsbürgergemeinde Mellikon

Erfolgsrechnung in CHF	Rechnung 2023	Budget 2023	Rechnung 2022
<b>Betrieblicher Aufwand</b>	<b>2'126.37</b>	<b>900</b>	<b>1'761.89</b>
30 Personalaufwand			
31 Sach- und übriger Betriebsaufwand	7.65	200	171.70
33 Abschreibungen Verwaltungsvermögen			
35 Einlagen in Fonds und Spezialfinanzierungen	1'418.72		890.19
36 Transferaufwand	700.00	700	700.00
37 Durchlaufende Beiträge			
<b>Betrieblicher Ertrag</b>	<b>1'418.72</b>		<b>890.19</b>
40 Fiskalertrag			
41 Regalien und Konzessionen			
42 Entgelte			
43 Verschiedene Erträge			
45 Entnahmen aus Fonds und Spezialfinanzierungen			
46 Transferertrag	1'418.72		890.19
47 Durchlaufende Beiträge			
<b>Ergebnis aus betrieblicher Tätigkeit</b>	<b>-707.65</b>	<b>-900</b>	<b>-871.70</b>
34 Finanzaufwand			
44 Finanzertrag	426.50	400	427.50
<b>Ergebnis aus Finanzierung</b>	<b>426.50</b>	<b>400</b>	<b>427.50</b>
<b>Operatives Ergebnis</b>	<b>-281.15</b>	<b>-500</b>	<b>-444.20</b>
38 Ausserordentlicher Aufwand			
48 Ausserordentlicher Ertrag			
<b>Ausserordentliches Ergebnis</b>			
<b>Gesamtergebnis Erfolgsrechnung</b>	<b>-281.15</b>	<b>-500</b>	<b>-444.20</b>

(+ = Ertragsüberschuss / - = Aufwandüberschuss)

Investitionsrechnung	Rechnung 2023	Budget 2023	Rechnung 2022
<b>Investitionsausgaben</b>			
50 Sachanlagen			
51 Investitionen auf Rechnung Dritter			
52 Immaterielle Anlagen			
54 Darlehen			
55 Beteiligungen, Grundkapitalien			
56 Investitionsbeiträge			
57 Durchlaufende Investitionsbeiträge			
58 Ausserordentliche Investitionen			
<b>Investitionseinnahmen</b>			
60 Abgang von Sachanlagen			
61 Rückerstattungen Investitionen auf Rechnung Dritter			
62 Abgang von immateriellen Anlagen			
63 Investitionsbeiträge			
64 Rückzahlung von Darlehen			
65 Abgang von Beteiligungen, Grundkapitalien			
66 Rückzahlung von Investitionsbeiträgen			
67 Durchlaufende Investitionsbeiträge			
68 Ausserordentliche Investitionseinnahmen			
<b>Ergebnis Investitionsrechnung</b>			
<b>Selbstfinanzierung</b>	<b>1'137.57</b>	<b>-500</b>	<b>445.99</b>
<b>Finanzierungsergebnis</b>	<b>1'137.57</b>	<b>-500</b>	<b>445.99</b>

(+ =Finanzierungsüberschuss / - =Finanzierungsfehlbetrag)

## Bilanz

(+ = Nettoschuld / - = Nettovermögen)	
* im Budget: Mutmassliches Nettovermögen / Nettoschuld	

# Rechnung

## Zusammenzug

Konto	Erfolgsrechnung OBG HRM2 Funktionale Gliederung ER	Rechnung 2023		Budget 2023		Rechnung 2022	
		Aufwand	Ertrag	Aufwand	Ertrag	Aufwand	Ertrag
<b>0</b>	<b>ALLGEMEINE VERWALTUNG</b> Netto Aufwand	<b>600.00</b>	600.00	<b>800.00</b>	800.00	<b>771.70</b>	771.70
<b>3</b>	<b>KULTUR, SPORT UND FREIZEIT</b> Netto Aufwand	<b>100.00</b>	100.00	<b>100.00</b>	100.00	<b>100.00</b>	100.00
<b>8</b>	<b>VOLKSWIRTSCHAFT</b> Netto Aufwand	<b>1'426.37</b>	<b>1'418.72</b> 7.65			<b>890.19</b>	<b>890.19</b>
<b>9</b>	<b>FINANZEN UND STEUERN</b> Netto Ertrag	707.65	<b>707.65</b>	900.00	<b>900.00</b>	871.70	<b>871.70</b>
	<b>Total</b>	<b>2'126.37</b>	<b>2'126.37</b>	<b>900.00</b>	<b>900.00</b>	<b>1'761.89</b>	<b>1'761.89</b>
	<b>Gesamttotal</b>	<b>2'126.37</b>	<b>2'126.37</b>	<b>900.00</b>	<b>900.00</b>	<b>1'761.89</b>	<b>1'761.89</b>

Konto	Erfolgsrechnung OBG HRM2 Funktionale Gliederung ER	Rechnung 2023		Budget 2023		Rechnung 2022	
		Aufwand	Ertrag	Aufwand	Ertrag	Aufwand	Ertrag
<b>0</b>	<b>ALLGEMEINE VERWALTUNG</b>	<b>600.00</b>		<b>800.00</b>		<b>771.70</b>	
	Netto Aufwand		600.00		800.00		771.70
01	Legislative und Exekutive			100.00		171.70	
011	Legislative			100.00		171.70	
<b>0110</b>	<b>Legislative</b>			<b>100.00</b>		<b>171.70</b>	
	Netto Aufwand				100.00		171.70
0110.3170.00	Reisekosten und Spesen			100.00		171.70	
02	Allgemeine Dienste	600.00		700.00		600.00	
022	Allgemeine Dienste, übrige	600.00		700.00		600.00	
<b>0220</b>	<b>Allgemeine Dienste, übrige</b>	<b>600.00</b>		<b>700.00</b>		<b>600.00</b>	
	Netto Aufwand		600.00		700.00		600.00
0220.3130.00	Dienstleistungen Dritter			100.00			
0220.3612.00	Entschädigungen an Gemeinden und Gemeindeverbände	600.00		600.00		600.00	
<b>3</b>	<b>KULTUR, SPORT UND FREIZEIT</b>	<b>100.00</b>		<b>100.00</b>		<b>100.00</b>	
	Netto Aufwand		100.00		100.00		100.00
32	Kultur, übrige	100.00		100.00		100.00	
322	Konzert und Theater	100.00		100.00		100.00	
<b>3220</b>	<b>Konzert und Theater</b>	<b>100.00</b>		<b>100.00</b>		<b>100.00</b>	
	Netto Aufwand		100.00		100.00		100.00
3220.3635.00	Beiträge an private Unternehmungen	100.00		100.00		100.00	
<b>8</b>	<b>VOLKSWIRTSCHAFT</b>	<b>1'426.37</b>	<b>1'418.72</b>			<b>890.19</b>	<b>890.19</b>
	Netto Aufwand		7.65				
82	Forstwirtschaft	1'426.37	1'418.72			890.19	890.19
820	Forstwirtschaft	1'426.37	1'418.72			890.19	890.19
<b>8200</b>	<b>Forstwirtschaft</b>	<b>1'426.37</b>	<b>1'418.72</b>			<b>890.19</b>	<b>890.19</b>
	Netto Aufwand		7.65				
8200.3130.00	Dienstleistungen Dritter	7.65					
8200.3511.00	Einlage in Waldfonds	1'418.72				890.19	
8200.4632.00	Beiträge vom Forstbetrieb Studenland		1'418.72				890.19
<b>9</b>	<b>FINANZEN UND STEUERN</b>		<b>707.65</b>		<b>900.00</b>		<b>871.70</b>
	Netto Ertrag	707.65		900.00		871.70	
96	Vermögens- und Schuldenverwaltung		426.50		400.00		427.50
961	Zinsen		173.50		150.00		174.50
<b>9610</b>	<b>Zinsen</b>		<b>173.50</b>		<b>150.00</b>		<b>174.50</b>
	Netto Ertrag	173.50		150.00		174.50	
9610.4401.00	Zinsen Kontokorrent Ortsbürgergemeinde		173.50		150.00		174.50
963	Liegenschaften des Finanzvermögens		253.00		250.00		253.00
<b>9630</b>	<b>Liegenschaften des Finanzvermögens</b>		<b>253.00</b>		<b>250.00</b>		<b>253.00</b>
	Netto Ertrag	253.00		250.00		253.00	
9630.4430.00	Pacht- und Mietzinse Liegenschaften FV		253.00		250.00		253.00
99	Abschluss		281.15		500.00		444.20
999	Abschluss		281.15		500.00		444.20
<b>9990</b>	<b>Abschluss</b>		<b>281.15</b>		<b>500.00</b>		<b>444.20</b>
	Netto Ertrag	281.15		500.00		444.20	
9990.9001.00	Aufwandüberschuss Erfolgsrechnung		281.15		500.00		444.20
	<b>Total</b>	<b>2'126.37</b>	<b>2'126.37</b>	<b>900.00</b>	<b>900.00</b>	<b>1'761.89</b>	<b>1'761.89</b>



# Rechnung

Detail ER Funktionen

Konto	Erfolgsrechnung OBG HRM2 Funktionale Gliederung ER	Rechnung 2023		Budget 2023		Rechnung 2022	
		Aufwand	Ertrag	Aufwand	Ertrag	Aufwand	Ertrag
	<b>Gesamttotal</b>	<b>2'126.37</b>	<b>2'126.37</b>	<b>900.00</b>	<b>900.00</b>	<b>1'761.89</b>	<b>1'761.89</b>

Konto	Erfolgsrechnung OBG HRM2 Artengliederung ER	Rechnung 2022		Budget 2022		Rechnung 2021	
		Aufwand	Ertrag	Aufwand	Ertrag	Aufwand	Ertrag
<b>3</b>	<b>Aufwand</b>	<b>1'761.89</b>		<b>900.00</b>		<b>2'288.41</b>	
31	Sach- und übriger Betriebsaufwand	171.70		200.00		70.00	
35	Einlagen in Fonds und Spezialfinanzierungen	890.19				1'518.41	
36	Transferaufwand	700.00		700.00		700.00	
<b>4</b>	<b>Ertrag</b>		<b>1'317.69</b>		<b>450.00</b>		<b>1'953.41</b>
44	Finanzertrag		427.50		450.00		435.00
46	Transferertrag		890.19				1'518.41
<b>9</b>	<b>Abschlusskonten</b>		<b>444.20</b>		<b>450.00</b>		<b>335.00</b>
90	Abschluss Erfolgsrechnung		444.20		450.00		335.00
	<b>Total</b>	<b>1'761.89</b>	<b>1'761.89</b>	<b>900.00</b>	<b>900.00</b>	<b>2'288.41</b>	<b>2'288.41</b>
	<b>Gesamttotal</b>	<b>1'761.89</b>	<b>1'761.89</b>	<b>900.00</b>	<b>900.00</b>	<b>2'288.41</b>	<b>2'288.41</b>

Konto	Erfolgsrechnung OBG HRM2 Artengliederung ER	Rechnung 2023		Budget 2023		Rechnung 2022	
		Aufwand	Ertrag	Aufwand	Ertrag	Aufwand	Ertrag
<b>3</b>	<b>Aufwand</b>	<b>2'126.37</b>		<b>900.00</b>		<b>1'761.89</b>	
<b>31</b>	<b>Sach- und übriger Betriebsaufwand</b>	<b>7.65</b>		<b>200.00</b>		<b>171.70</b>	
313	Dienstleistungen und Honorare	7.65		100.00			
3130	Dienstleistungen Dritter	7.65		100.00			
317	Spesenentschädigungen			100.00		171.70	
3170	Reisekosten und Spesen			100.00		171.70	
<b>35</b>	<b>Einlagen in Fonds und Spezialfinanzierungen</b>	<b>1'418.72</b>				<b>890.19</b>	
351	Einlagen in Fonds und Spezialfinanzierungen im Eigenkapital	1'418.72				890.19	
3511	Einlagen in Fonds des EK	1'418.72				890.19	
<b>36</b>	<b>Transferaufwand</b>	<b>700.00</b>		<b>700.00</b>		<b>700.00</b>	
361	Entschädigungen an Gemeinwesen	600.00		600.00		600.00	
3612	Entschädigungen an Gemeinden und Gemeindeverbände	600.00		600.00		600.00	
363	Beiträge an Gemeinwesen und Dritte	100.00		100.00		100.00	
3635	Beiträge an private Unternehmungen	100.00		100.00		100.00	
<b>4</b>	<b>Ertrag</b>		<b>1'845.22</b>		<b>400.00</b>		<b>1'317.69</b>
<b>44</b>	<b>Finanzertrag</b>		<b>426.50</b>		<b>400.00</b>		<b>427.50</b>
440	Zinsertrag		173.50		150.00		174.50
4401	Zinsen Forderungen und Kontokorrente		173.50		150.00		174.50
443	Liegenschaftenertrag FV		253.00		250.00		253.00
4430	Pacht- und Mietzinse Liegenschaften FV		253.00		250.00		253.00
<b>46</b>	<b>Transferertrag</b>		<b>1'418.72</b>				<b>890.19</b>
463	Beiträge von Gemeinwesen und Dritten		1'418.72				890.19
4632	Beiträge von Gemeinden und Gemeindeverbänden		1'418.72				890.19
<b>9</b>	<b>Abschlusskonten</b>		<b>281.15</b>		<b>500.00</b>		<b>444.20</b>
<b>90</b>	<b>Abschluss Erfolgsrechnung</b>		<b>281.15</b>		<b>500.00</b>		<b>444.20</b>
900	Abschluss Erfolgsrechnung		281.15		500.00		444.20
9001	Aufwandüberschuss Erfolgsrechnung		281.15		500.00		444.20
	<b>Total</b>	<b>2'126.37</b>	<b>2'126.37</b>	<b>900.00</b>	<b>900.00</b>	<b>1'761.89</b>	<b>1'761.89</b>
	<b>Gesamttotal</b>	<b>2'126.37</b>	<b>2'126.37</b>	<b>900.00</b>	<b>900.00</b>	<b>1'761.89</b>	<b>1'761.89</b>

Konto	Bilanz OBG HRM2 Bilanzgliederung	Bestand per 01.01.2023	Veränderungen		Bestand per 31.12.2023
			Zuwachs	Abgang	
1	<b>Aktiven</b>	<b>223'579.95</b>	<b>7'523.22</b>	<b>6'385.65</b>	<b>224'717.52</b>
10	<b>Finanzvermögen</b>	<b>145'362.65</b>	<b>7'523.22</b>	<b>6'385.65</b>	<b>146'500.22</b>
101	Forderungen	86'824.45	6'104.50	5'460.65	87'468.30
107	Finanzanlagen	35'548.20	1'418.72	925.00	36'041.92
108	Sachanlagen FV	22'990.00			22'990.00
14	Verwaltungsvermögen	78'217.30			78'217.30
140	Sachanlagen VV	76'217.30			76'217.30
145	Beteiligungen, Grundkapitalien	2'000.00			2'000.00
2	<b>Passiven</b>	<b>223'579.95</b>	<b>73'653.92</b>	<b>72'516.35</b>	<b>224'717.52</b>
29	Eigenkapital	223'579.95	73'653.92	72'516.35	224'717.52
291	Fonds	47'479.81	1'418.72		48'898.53
295	Aufwertungsreserve	71'791.00		71'791.00	
299	Bilanzüberschuss/-fehlbetrag	104'309.14	72'235.20	725.35	175'818.99
	<b>Total Aktiven</b>	<b>223'579.95</b>	<b>7'523.22</b>	<b>6'385.65</b>	<b>224'717.52</b>
	<b>Total Passiven</b>	<b>223'579.95</b>	<b>73'653.92</b>	<b>72'516.35</b>	<b>224'717.52</b>
	Aktivenüberschuss				0.00

Konto	Bilanz OBG HRM2 Bilanzgliederung	Bestand per 01.01.2023	Veränderungen		Bestand per 31.12.2023
			Zuwachs	Abgang	
<b>1</b>	<b>Aktiven</b>	<b>223'579.95</b>	<b>7'523.22</b>	<b>6'385.65</b>	<b>224'717.52</b>
<b>10</b>	<b>Finanzvermögen</b>	<b>145'362.65</b>	<b>7'523.22</b>	<b>6'385.65</b>	<b>146'500.22</b>
<b>101</b>	<b>Forderungen</b>	<b>86'824.45</b>	<b>6'104.50</b>	<b>5'460.65</b>	<b>87'468.30</b>
<b>1010</b>	<b>Forderungen aus Lieferungen und Leistungen gegenüber Dritten</b>		<b>253.00</b>	<b>253.00</b>	
<b>10100</b>	<b>Forderungen aus Lieferungen und Leistungen</b>		<b>253.00</b>	<b>253.00</b>	
10100.06	Forderungen Gebühren Gemeindebüro	0.00	253.00	253.00	0.00
<b>1011</b>	<b>Kontokorrente mit Dritten</b>	<b>86'824.45</b>	<b>5'851.50</b>	<b>5'207.65</b>	<b>87'468.30</b>
<b>10110</b>	<b>Kontokorrente mit Dritten</b>	<b>86'824.45</b>	<b>5'851.50</b>	<b>5'207.65</b>	<b>87'468.30</b>
10110.01	Kontokorrent mit Einwohnergemeinde	86'824.45	5'851.50	5'207.65	87'468.30
<b>107</b>	<b>Finanzanlagen</b>	<b>35'548.20</b>	<b>1'418.72</b>	<b>925.00</b>	<b>36'041.92</b>
<b>1072</b>	<b>Langfristige Forderungen</b>	<b>35'548.20</b>	<b>1'418.72</b>	<b>925.00</b>	<b>36'041.92</b>
<b>10720</b>	<b>Langfristige Forderungen</b>	<b>35'548.20</b>	<b>1'418.72</b>	<b>925.00</b>	<b>36'041.92</b>
10720.01	Beteiligung an Forstbetrieb Studenland 1.85%	30'077.00			30'077.00
10720.02	Nicht verteilte Gewinne Forstbetrieb Studenland	5'471.20	1'418.72	925.00	5'964.92
<b>108</b>	<b>Sachanlagen FV</b>	<b>22'990.00</b>			<b>22'990.00</b>
<b>1080</b>	<b>Grundstücke FV</b>	<b>22'990.00</b>			<b>22'990.00</b>
<b>10800</b>	<b>Grundstücke FV</b>	<b>22'990.00</b>			<b>22'990.00</b>
10800.01	Grundstücke FV	22'990.00			22'990.00
<b>14</b>	<b>Verwaltungsvermögen</b>	<b>78'217.30</b>			<b>78'217.30</b>
<b>140</b>	<b>Sachanlagen VV</b>	<b>76'217.30</b>			<b>76'217.30</b>
<b>1405</b>	<b>Waldungen</b>	<b>76'217.30</b>			<b>76'217.30</b>
<b>14050</b>	<b>Waldungen allgemeiner Haushalt</b>	<b>76'217.30</b>			<b>76'217.30</b>
14050.01	Waldungen allgemeiner Haushalt	76'217.30			76'217.30
<b>145</b>	<b>Beteiligungen, Grundkapitalien</b>	<b>2'000.00</b>			<b>2'000.00</b>
<b>1454</b>	<b>Beteiligungen an öffentlichen Unternehmungen</b>	<b>2'000.00</b>			<b>2'000.00</b>
<b>14540</b>	<b>Beteiligungen an öffentlichen Unternehmungen allgemeiner Haushalt</b>	<b>2'000.00</b>			<b>2'000.00</b>
14540.01	Beteiligung an AARGO-Holz AG (2 Aktien)	2'000.00			2'000.00

Konto	Bilanz OBG HRM2 Bilanzgliederung	Bestand per 01.01.2023	Veränderungen		Bestand per 31.12.2023
			Zuwachs	Abgang	
<b>2</b>	<b>Passiven</b>	<b>223'579.95</b>	<b>73'653.92</b>	<b>72'516.35</b>	<b>224'717.52</b>
<b>29</b>	<b>Eigenkapital</b>	<b>223'579.95</b>	<b>73'653.92</b>	<b>72'516.35</b>	<b>224'717.52</b>
<b>291</b>	<b>Fonds</b>	<b>47'479.81</b>	<b>1'418.72</b>		<b>48'898.53</b>
<b>2910</b>	<b>Fonds im Eigenkapital</b>	<b>47'479.81</b>	<b>1'418.72</b>		<b>48'898.53</b>
<b>29100</b>	<b>Fonds im Eigenkapital</b>	<b>47'479.81</b>	<b>1'418.72</b>		<b>48'898.53</b>
29100.01	Waldfonds	47'479.81	1'418.72		48'898.53
<b>295</b>	<b>Aufwertungsreserve</b>	<b>71'791.00</b>		<b>71'791.00</b>	
<b>2950</b>	<b>Aufwertungsreserve</b>	<b>71'791.00</b>		<b>71'791.00</b>	
<b>29500</b>	<b>Aufwertungsreserve allgemeiner Haushalt</b>	<b>71'791.00</b>		<b>71'791.00</b>	
29500.02	Aufwertungsreserve Grundstücke	71'791.00		71'791.00	0.00
<b>299</b>	<b>Bilanzüberschuss/-fehlbetrag</b>	<b>104'309.14</b>	<b>72'235.20</b>	<b>725.35</b>	<b>175'818.99</b>
<b>2990</b>	<b>Jahresergebnis</b>	<b>-444.20</b>	<b>444.20</b>	<b>281.15</b>	<b>-281.15</b>
<b>29900</b>	<b>Jahresergebnis</b>	<b>-444.20</b>	<b>444.20</b>	<b>281.15</b>	<b>-281.15</b>
29900.01	Jahresergebnis	-444.20	444.20	281.15	-281.15
<b>2999</b>	<b>Kumulierte Ergebnisse der Vorjahre</b>	<b>104'753.34</b>	<b>71'791.00</b>	<b>444.20</b>	<b>176'100.14</b>
<b>29990</b>	<b>Kumulierte Ergebnisse der Vorjahre</b>	<b>104'753.34</b>	<b>71'791.00</b>	<b>444.20</b>	<b>176'100.14</b>
29990.01	Kumulierte Ergebnisse der Vorjahre	104'753.34	71'791.00	444.20	176'100.14
	<b>Total Aktiven</b>	<b>223'579.95</b>	<b>7'523.22</b>	<b>6'385.65</b>	<b>224'717.52</b>
	<b>Total Passiven</b>	<b>223'579.95</b>	<b>73'653.92</b>	<b>72'516.35</b>	<b>224'717.52</b>
	Aktivenüberschuss				0.00

# EIGENKAPITALNACHWEIS JAHRESRECHNUNG 2023

## Ortsbürgergemeinde

	Verpflichtungen bzw. Vorschüsse gegenüber Spezialfinanzierungen	Fonds im Eigenkapital	Rücklagen der Globalbudgetbereiche	Vorfinanzierungen	Aufwertungsreserve	Marktwert- und Wertschwankungs-reserve Finanzvermögen	Bilanzüberschuss / - fehlbetrag	Eigenkapital (Total)
	290	291	292	293	295	296	299	29
<b>Bestand per 01.01.23</b>		47'479.81			71'791.00		104'309.14	223'579.95
Einlagen in Spezialfinanzierungen EK 3510								0.00
Entnahmen aus Spezialfinanzierungen des EK 4510								0.00
Einlagen in Fonds des EK 3511		1'418.72						1'418.72
Entnahmen aus Fonds EK 4511								0.00
Einlagen in Legate und Stiftungen ohne eigene Rechtspersönlichkeit im EK 3512								0.00
Entnahmen Legate und Stiftungen ohne eigene Rechtspersönlichkeit im EK 4512								0.00
Einlagen in Rücklagen der Globalbudgetbereiche 3892								0.00
Entnahmen aus Rücklagen der Globalbudgetbereiche 4892								0.00
Einlagen in Vorfinanzierungen des EK 3893								0.00
Entnahmen aus Vorfinanzierungen des EK 4893								0.00
Einlagen in die Marktwert und Wertschwankungsreserve des EK 3896								0.00
Entnahmen aus der Marktwert und Wertschwankungsreserve des EK 4896								0.00
Entnahmen aus Aufwertungsreserve								0.00
Auflösung Aufwertungsreserve Grundstücke + Waldungen					71'791.00		71'791.00	0.00
Umbuchungen innerhalb des Eigenkapitals sind manuell zu erfassen								0.00
Abschluss Spezialfinanzierung und Fonds im EK, Ertragsüberschuss 9011								0.00
Jahresergebnis 90							-281.15	-281.15
<b>Bestand per 31.12.23</b>	<b>0.00</b>	<b>48'898.53</b>	<b>0.00</b>	<b>0.00</b>	<b>0.00</b>	<b>0.00</b>	<b>175'818.99</b>	<b>224'717.52</b>

Kontengr./Nr.	Kontobezeichnung	Anlagen-Nr.	Bezeichnung	ND	RND	Anschaffungswerte				Kumulierte Abschreibungen				Buchwert	Buchwert
						01.01.2023	Zugang	Abgang	31.12.2023	01.01.2023	Ord. Abschr.	Zus. Abschr.	Abgänge	31.12.2023	01.01.2023
- 1080	<b>Grundstücke FV</b>					22'990.00	0.00	0.00	22'990.00	0.00	0.00	0.00	0.00	22'990.00	22'990.00
10800.01	Grundstücke FV	170	ME, 182 Acker, Wiese, Weide, Rooswies			22'990.00	0.00	0.00	22'990.00	0.00	0.00	0.00	0.00	22'990.00	22'990.00
- 1405	<b>Waldungen</b>					76'217.30	0.00	0.00	76'217.30	0.00	0.00	0.00	0.00	76'217.30	76'217.30
14050.01	Waldungen allgemeiner Haushalt	206	ME, 218 Wald, Ackeraihalde			4'426.30	0.00	0.00	4'426.30	0.00	0.00	0.00	0.00	4'426.30	4'426.30
14050.01	Waldungen allgemeiner Haushalt	136	ME, 219 Wald, Ackeraihalde			1'590.00	0.00	0.00	1'590.00	0.00	0.00	0.00	0.00	1'590.00	1'590.00
14050.01	Waldungen allgemeiner Haushalt	137	ME, 248 Wald, Acker, Wiese, Weide Möösl			7'809.00	0.00	0.00	7'809.00	0.00	0.00	0.00	0.00	7'809.00	7'809.00
14050.01	Waldungen allgemeiner Haushalt	138	ME, 249 Wald, Möösl			2'076.00	0.00	0.00	2'076.00	0.00	0.00	0.00	0.00	2'076.00	2'076.00
14050.01	Waldungen allgemeiner Haushalt	139	ME, 253 Wald, Möösl			9'034.00	0.00	0.00	9'034.00	0.00	0.00	0.00	0.00	9'034.00	9'034.00
14050.01	Waldungen allgemeiner Haushalt	140	ME, 277 Wald, Triangel			12'222.00	0.00	0.00	12'222.00	0.00	0.00	0.00	0.00	12'222.00	12'222.00
14050.01	Waldungen allgemeiner Haushalt	141	ME, 278 Wald, Triangel			14'638.00	0.00	0.00	14'638.00	0.00	0.00	0.00	0.00	14'638.00	14'638.00
14050.01	Waldungen allgemeiner Haushalt	142	ME, 290 Wald, Triangel			5'477.00	0.00	0.00	5'477.00	0.00	0.00	0.00	0.00	5'477.00	5'477.00
14050.01	Waldungen allgemeiner Haushalt	143	ME, 392 Wald, Triangel			12'695.00	0.00	0.00	12'695.00	0.00	0.00	0.00	0.00	12'695.00	12'695.00
14050.01	Waldungen allgemeiner Haushalt	135	ME, 72 Wald, Gewässer, im Tandli			6'250.00	0.00	0.00	6'250.00	0.00	0.00	0.00	0.00	6'250.00	6'250.00
- 1454	<b>Beteiligungen an öffentlichen Unternehmen</b>					2'000.00	0.00	0.00	2'000.00	0.00	0.00	0.00	0.00	2'000.00	2'000.00
14540.01	Beteiligung an AARGO-Holz AG (	180	ME, AARGO-HOLZ AG Aktien			2'000.00	0.00	0.00	2'000.00	0.00	0.00	0.00	0.00	2'000.00	2'000.00
<b>Total</b>						<b>101'207.30</b>	<b>0.00</b>	<b>0.00</b>	<b>101'207.30</b>	<b>0.00</b>	<b>0.00</b>	<b>0.00</b>	<b>0.00</b>	<b>101'207.30</b>	<b>101'207.30</b>



## Partneranteile nach Rechnungsabschlüssen

Jahr	Ergebnis Abschluss	Schneisingen Quote	Anteil am Abschluss	Siglistorf Quote	Anteil am Abschluss	Mellikon Quote	Anteil am Abschluss	Bad Zurzach Quote	Anteil am Abschluss	Tauner Quote	Anteil am Abschluss	Ehrendingen Quote	Anteil am Abschluss	Bemerkung
2012 Einstand	639'062.00	44.19	253'806.00	20.18	117'786.00	2.16	30'077.00	31.65	211'943.00	1.82	25'450.00	0	0	
2013	85'174.86	44.19	37'638.77	20.18	17'188.29	2.16	1'839.78	31.65	26'957.84	1.82	1'550.18	0	0	
2014	-80'426.75	44.10	-35'468.20	20.20	-16'246.20	2.20	-1'769.40	37.70	-25'495.25	1.80	-1'447.70	0	0	Siglistorf und Bad Zurzach kaufen Wald
2015	27'398.37	44.10	12'082.69	20.20	5'534.47	2.20	602.76	31.70	8'685.28	1.80	493.17	0	0	
2016	34'355.34	43.90	15'082.00	20.10	6'905.42	2.10	721.46	31.50	10'821.93	2.40	824.53	0	0	Tauner kaufen Wald
2017	19'572.85	43.90	8'592.48	20.10	3'934.14	2.10	411.03	31.50	6'165.45	2.40	469.75	0	0	Siglistorf kauft Wald
2018	40'483.72	37.92	15'351.43	17.38	7'036.07	1.85	748.95	27.20	11'011.57	2.17	878.50	13.48	238'181.71	Tauner kaufen Wald, Einkauf Ehrendingen Fr. 232'724.50
Auszahlung Beteiligung 2019	-100'000.00	37.92	-37'920.00	17.38	-17'380.00	1.85	-1'850.00	27.20	-27'200.00	2.17	-2'170.00	13.48	-13'480.00	An die Partner wurden Fr. 100'000 ausbezahlt.
2019	129'862.78	37.92	49'243.97	17.38	22'570.15	1.85	2'402.46	27.20	35'322.68	2.17	2'818.02	13.48	17'505.50	
2020	47'598.04	37.92	18'049.18	17.38	8'272.54	1.85	880.56	27.20	12'946.66	2.17	1'032.88	13.48	6'416.22	
Auszahlung Beteiligung 2021	-50'000.00	37.92	-18'960.00	17.38	-8'690.00	1.85	-925.00	27.20	-13'600.00	2.17	-1'085.00	13.48	-6'740.00	An die Partner wurden Fr. 50'000 ausbezahlt.
2021	82'076.02	37.92	31'123.23	17.38	14'264.81	1.85	1'518.41	27.20	22'324.68	2.17	1'781.05	13.48	11'063.85	
2022	48'118.12	37.92	18'246.39	17.38	8'362.93	1.85	890.19	27.20	13'088.13	2.17	1'044.16	13.48	6'486.32	
Auszahlung Beteiligung 2023	-50'000.00	37.92	-18'960.00	17.38	-8'690.00	1.85	-925.00	27.20	-13'600.00	2.17	-1'085.00	13.48	-6'740.00	An die Partner wurden Fr. 50'000 ausbezahlt.
2023	76'687.82	37.92	29'080.02	17.38	13'328.34	1.85	1'418.72	27.20	20'859.09	2.17	1'664.13	13.48	10'337.52	
<b>Summe Differenz (10720.00)</b>	<b>Fr. 310'901.17</b>		<b>Fr. 123'181.96</b>		<b>Fr. 56'390.97</b>		<b>Fr. 5'964.92</b>		<b>Fr. 88'288.06</b>		<b>Fr. 6'768.66</b>		<b>Fr. 30'306.62</b>	
<b>Summe Beteiligung an Fibu Bestand = Betriebskapital 20690.02 (für Partner: Summe Konten 10720.00 und 14520.00)</b>	<b>1'182'687.69</b>		<b>376'987.96</b>		<b>174'176.97</b>		<b>36'041.92</b>		<b>300'231.06</b>		<b>32'218.66</b>		<b>263'031.12</b>	

## Partneranteile Beteiligungen inkl. Infrastruktur

Jahr	Ergebnis Abschluss	Schneisingen Quote	Beteiligung	Siglistorf Quote	Beteiligung	Mellikon Quote	Beteiligung	Bad Zurzach Quote	Beteiligung	Tauner Quote	Beteiligung	Ehrendingen Quote	Beteiligung	Bemerkung
2012 Einstand		44.19	616'647.00	20.18	281'610.00	2.16	30'077.00	31.65	441'697.00	1.82	25'450.00	0	0	
2013	85'174.86	44.19	654'285.77	20.18	298'798.29	2.16	31'916.78	31.65	468'654.84	1.82	27'000.18	0	0	
2014	-80'426.75	44.10	618'817.57	20.20	283'339.97	2.20	30'147.38	37.70	443'949.30	1.80	25'552.48	0	0	Siglistorf + Fr. 787.88 und Bad Zurzach + Fr. 789.71 kaufen Wald
2015	27'398.37	44.10	630'900.26	20.20	288'874.44	2.20	30'750.14	31.70	452'634.58	1.80	26'045.65	0	0	
2016	34'355.34	43.90	645'982.26	20.10	295'779.86	2.10	31'471.60	31.50	463'456.51	2.40	35'165.13	0	0	Tauner + Fr. 8'294.95 kaufen Wald
2017	19'572.85	43.90	654'574.74	20.10	299'984.66	2.10	31'882.63	31.50	469'621.96	2.40	35'634.88	0	0	Siglistorf + Fr. 270.66 kauft Wald
2018	40'483.72	37.92	669'926.17	17.38	307'020.73	1.85	32'631.58	27.20	480'633.53	2.17	38'382.68	13.48	238'181.71	Tauner + Fr. 1'869.30 kaufen Wald, Einkauf Ehrend. + Fr. 232'724.50
2019	29'862.78	37.92	681'250.14	17.38	312'210.88	1.85	33'184.04	27.20	488'756.21	2.17	39'030.70	13.48	242'207.21	
2020	47'598.04	37.92	699'299.32	17.38	320'483.42	1.85	34'064.60	27.20	501'702.87	2.17	40'063.57	13.48	248'623.43	
2021	32'076.02	37.92	711'462.55	17.38	326'058.24	1.85	34'658.01	27.20	510'427.55	2.17	40'759.62	13.48	252'947.28	
2022	48'118.12	37.92	729'708.94	17.38	334'421.17	1.85	35'548.20	27.20	523'515.68	2.17	41'803.79	13.48	259'433.60	
2023	26'687.82	37.92	739'828.96	17.38	339'059.51	1.85	36'041.92	27.20	530'774.77	2.17	42'382.91	13.48	263'031.12	

<b>Kontrollsumme</b>	<b>1'951'119.19</b>
Anfangsbestand 2012	1'395'481.00
Rechnungsergebnisse 13-23	310'901.17
Waldkäufe	12'012.50
Einkauf Ehrendingen 2018	232'724.50
Kontrollsumme Quoten	100.00

<b>Kontrollsumme</b>	<b>1'951'119.19</b>
Bestand Fibu 2022	1'182'687.69
Bestand Infrastruktur 2012	756'419.00
Waldkäufe	12'012.50

<b>Kontrollsumme</b>	<b>1'951'119.17</b>	Rundungsdifferenz 0.02
Beteiligungen	1'951'119.19	




# AARGO - HOLZ AG

Aargau Ost Holzvermarktung



## Geschäftsbericht 2022/23 der AARGO-HOLZ AG



# Geschäftsbericht 2022/23 der AARGO-HOLZ AG

## Inhaltsverzeichnis

1.	Organigramm / Organe der Gesellschaft	1
2.	Die wichtigsten Kennziffern im Überblick	1
3.	Jahresbericht 2022/23 des Verwaltungsrats	2
4.	Bericht des Geschäftsführers	3
5.	Erfolgsrechnung / Bilanz / Anhang / Gewinnverwendung	7
6.	Bericht der Revisionsstelle	11
7.	Anträge des Verwaltungsrates an die Generalversammlung	12
8.	Abschluss	12

# 1. Organigramm / Organe der Gesellschaft

## Organigramm AARGO – HOLZ AG

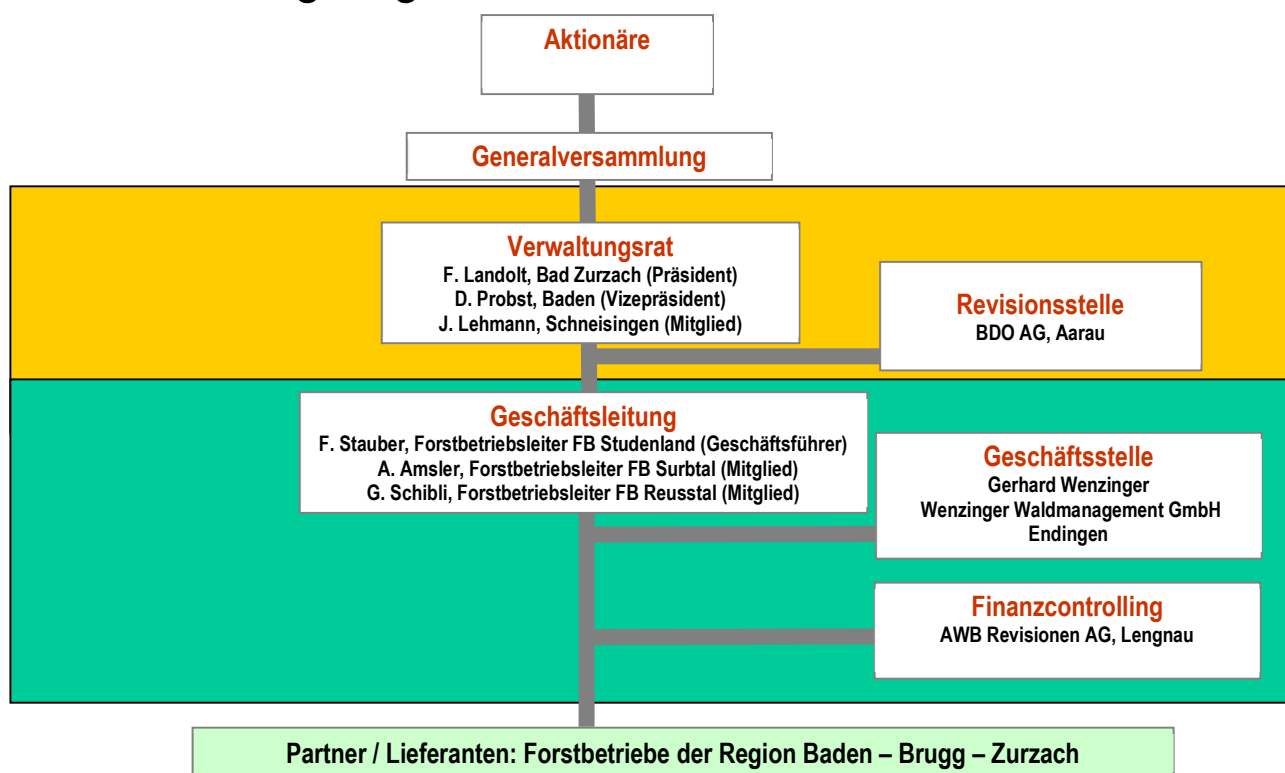


Abb. 1 Organigramm AARGO-HOLZ AG Geschäftsjahr 2022/23

## 2. Die wichtigsten Kennziffern im Überblick

### Kennziffern

Geschäftsjahr	2022 – 2023	2021 – 2022
Umsatzmenge (fm)	13'807	23'320
Umsatz CHF	1.173 Mio.	1.476 Mio.
Jahresergebnis CHF	-26'517.89	723.27
Bilanzsumme CHF	314'845.61	394'981.45
Verwaltungskosten pro umgesetzte fm in CHF	4.68	2.90
Anzahl Lieferungen mit Bahnwaggon	ca. 9	ca. 35
Anzahl Kunden	12	14
Kunde mit grösster Menge in fm	4922	4594
Zuliefernde Revierförster	19	20
Aktienkapital CHF	150'000.00	150'000.00
Anzahl Aktionäre per Ende Geschäftsjahr	57	58

### 3. Jahresbericht 2022/23 des Verwaltungsrats

Sehr geehrte Aktionäre

Seit über 2 Jahren beschäftigt sich die Geschäftsleitung und der Verwaltungsrat der AARGO-HOLZ AG mit der möglichen Entwicklung unter dem Motto «Zukunft der AARGO-HOLZ AG».

Wir hatten in enger Zusammenarbeit mit WaldAargau und der Waldholz Aargau GmbH das Projekt einer Organisation der Holzvermarktung über den ganzen Kanton Aargau verfolgt.

Eine erste Umfrage Ende 2021 bei den aargauischen Revierförstern hat ein halbwegs positives Ergebnis gezeigt. Die Gremien der 3 beteiligten Organisationen haben deshalb grünes Licht für die Ausarbeitung eines detaillierten Businessplanes gegeben, der im ersten Semester 2023 vorlag.

Damit dieses Projekt «AargoviaHolz AG» zum Fliegen gekommen wäre, hätte gemäss dem Businessplan eine Holzumsatzmenge von 35'000 fm erreicht werden müssen.

Eine 2. Umfrage bei den Revierförstern im Kanton Aargau hat im Juni dieses Jahres ergeben, dass der neuen Organisation lediglich rund 28'000 fm zugesichert worden wären.

Auf Grund dieser Umfrage mit zusätzlich vielen kritischen Anmerkungen der Betriebsleiter veranlasste die beteiligten 3 Organisationen zu folgender Entscheidung und entsprechender Information:

#### **Projekt «Zukunft Aargauer Holzvermarktung» wird vorläufig archiviert.**

Schon seit einiger Zeit lief das Projekt einer Holzvermarktung für den ganzen Kanton Aargau. Bei verschiedensten Treffen und Sitzungen, so auch bei der Mitgliederversammlung von WaldAargau in Mandach, wurde dieses Projekt vorgestellt.

An einer gemeinsamen Sitzung vom 18. Juli 2023, zwischen allen beteiligten Akteuren, war es klar, dass mit der aktuellen Ausgangslage ein zu hohes Risiko eingegangen würde und ein erfolgreicher Start nur sehr schwer oder gar nicht möglich wäre.

Der Verwaltungsrat der Aargo-Holz AG, wie auch bei den Vorstandssitzungen von WaldAargau und der Waldholz Aargau GmbH entschieden sich dann auch alle offiziellen Gremien, die Idee einer Holzvermarktung für den gesamten Kanton Aargau vorläufig ins Archiv zu verschieben.

Dank der vorausgegangenen Umfragen und Überprüfungen lag den Entscheidungsträgern eine gut fundierte Informationsbasis zur Verfügung.

#### *Umfrage bei den Forstbetrieben:*

Von den 69 Forstbetrieben nahmen 75 % an der Umfrage teil. Der befürwortende Teil lag jedoch lediglich bei 46 %.

#### *Minimal benötigte Holzmenge:*

Ein detailliert ausgearbeiteter Businessplan hatte eine Holzmenge von mindestens 36'000 fm berechnet, um das Projekt erfolgreich starten zu können. Zugesichert wurden von möglichen Holzlieferanten aber nur knapp 28'000 fm.

#### *Verschiedene Gründe haben zu einer eher zurückhaltenden Position der Waldbesitzer und Forstbetriebe geführt:*

- Grössere Forstbetriebe sehen die Holzvermarktung als eine ihrer Kerntätigkeiten an.
- Kleinere Forstbetriebe sehen durch die Gebühren einen zu geringen Nutzen für sich selbst.
- Aufgrund der aktuellen Marktsituation lassen sich problemlos alle Holzsortimente in allen Mengen vermarkten.
- Langjährige Beziehungen sowie bestehende Verträge und Vereinbarungen haben Vorrang gegenüber einer neuen Organisation.
- Generelle persönliche Erfahrungen und Gefühle gegenüber Holzvermarktungsorganisationen

Da dieses Projekt nicht ausgeführt wird, bedeutet dies auch, dass für die AARGO-HOLZ AG keine Nachfolgeorganisation besteht. Der Verwaltungsrat der AARGO-HOLZ AG wird an der Generalversammlung vom 21. September 2023 den Aktionären die Liquidierung der AARGO-HOLZ AG per Ende dieses Jahres beantragen.

Präsidentin  
WaldAargau

Verwaltungsratspräsident  
AARGO-HOLZ AG

Gesellschaftspräsidentin  
Waldholz Aargau GmbH

*Vreni Friker*

*Felix Landolt*

*Vreni Friker*

## 4. Bericht des Geschäftsführers

### Jahresziel

Mit rund 13'800 fm Umsatz haben wir das Jahresziel um 6'200 fm verfehlt. Der Trend zum Umsatzrückgang hat bei der AARGO-HOLZ AG bereits im Jahr 2020 eingesetzt. Im abgeschlossenen Geschäftsjahr hat zusätzlich die Schliessung eines grösseren Verarbeitungsbetriebs zur Umsatzeinbusse geführt. Leider konnte diese Lücke nicht von anderen Kunden gefüllt werden.

### Finanzen

Wir schliessen mit einem Defizit von rund CHF 20'000 ab. Der tiefe Holzmengenumsatz führt zu diesem Ergebnis. Zusätzlich haben wir die Beteiligung an der Fagus Suisse im vollen Umfang abgeschlossen. Damit beträgt der Verlust rund CHF 26'500. Nur dank grosser Disziplin auf der Kostenseite, weil der Verwaltungsrat und die Geschäftsleitung auf einen Teil ihres Honorars verzichtet haben sowie die Geschäftsstelle die Kosten gesenkt hat, ist das Defizit nicht grösser ausgefallen.

### Holzmarkt, Mengen und Preise

Die Holznachfrage ist im Inland gross. In der Schweiz wird kräftig gebaut und dafür häufig Holz verwendet. Neuerdings entstehen sogar mehrgeschossige Gebäude, welche fast vollständige mit Holz konstruiert sind. Die Holzindustrie investiert darum in die Produktion von Holzwerkstoffen, wie Brett-schichtholz und Leimbinder. Bisher wurden diese Holzwaren meistens im benachbarten Ausland hergestellt. Die Schweiz wird mit diesen Investitionen vom Import unabhängiger. Die Rundholzpreise steigen seit zwei Jahren kontinuierlich. Wir sehen für die Waldbesitzer grosse Chancen und rechnen, dass die grosse Nachfrage vorläufig so bleibt. Diese gilt es zu nutzen und die Forstbetriebe müssen ihre Planung auf eine langfristige Versorgung des Rundholzbedarfs der Holzindustrie einstellen.

Der eher nasse Sommer 2021 hat dem Wald gutgetan und in den darauffolgenden Monaten wurde er knapp genügend mit Wasser versorgt. Leider besteht eine grosse Verunsicherung in der Forstbranche. Das knappe Wasser und die heissen Sommer führen zu gut sichtbaren Schäden an den Baumbeständen. Um sich vor Austrocknung zu schützen, werfen bereits im Juli einige Baumarten das Laub ab und in den Fichtenbeständen breiten sich die Borkenkäfer aus. Zusätzlich leiden Eschen an einer Welkekrankheit, welche den ganzen Bestand massiv bedroht und mit grosser Wahrscheinlichkeit auch nahezu vernichten wird. Eschenholz wird in den nächsten rund 60 Jahren ein rarer Artikel sein. Danach wird gehofft, dass dank resistenten Exemplaren wieder Eschenholz produziert wird und die Naturverjüngung der Bäume auch gegen den Welke-Pilz immun sind. Die Klimaerwärmung setzt dem Wald zu. Wir müssen damit rechnen, dass sich die Baumartenzusammensetzung den veränderten Bedingungen anpasst.

Die Lage auf dem Holzmarkt ist jedoch für die Waldbesitzer vorteilhaft. Die grosse Inlandnachfrage scheint beständig.

Die Geschäftsleitung hat im Herbst Verträge mit unseren Holzabnehmern abgeschlossen. Bei allen Sortimenten sind die Preise leicht gestiegen.

Wir haben die vereinbarten Holz mengen geliefert und konnten alle Verträge zur Zufriedenheit der Holzkäufer erfüllen. Alle Zwangsnutzungsvorräte sind abgebaut und auch im Energieholz bereich hat sich das Überangebot verflüchtigt.

### Energieholz

Die Holzenergienutzung boomt. Zusätzlich zur bereits regen Nachfrage bestehen einige vielversprechende Projekte mit grossem Energieholzbedarf. Sie sind in der Planungs- oder sogar Realisierungsphase. In naher Zukunft wird der grösste Teil der Holzproduktion unserer Wälder lokal und regional als Energielieferant verwertet. Im lokalen Bereich sollte, wenn möglich immer der örtliche Forstbetrieb berücksichtigt werden. Nur so bleiben die Transportwege kurz, die CO<sub>2</sub>-Bilanz stimmt und die Wertschöpfung bleibt in der Region. Wie beim Rundholz müssen hier die Forstbetriebe langfristig planen. Der Boom wird beständig sein und im Wald kann nur so viel genutzt werden wie auch zuwächst.



## Geschäftsleitung / Holzmarktsitzungen / Dank

Wir sind ein eingespieltes Team. Die Geschäftsabläufe sind standardisiert.

Am dritten Mittwoch des Monats treffen sich alle Betriebsleiter im Forstwerkhof in Lengnau zur Holzmarktsitzung. Diese Holzmarktsitzungen sind der Kern unserer Organisation. Der monatliche Austausch unter den Forstbetriebsleitern hält alle auf dem aktuellen Stand und wir helfen uns gegenseitig beim Holzverkauf einen möglichst guten Job zu machen.

Wegen den veränderten Bedingungen im Holzgeschäft und dem laufenden Umsatzrückgang, haben wir uns seit drei Jahren verstärkt mit der Zukunft befasst und die Geschäftstätigkeit auf ein Minimum heruntergefahren. Leider hat der Veränderungsprozess nicht zum angestrebten Resultat geführt.

An dieser Stelle danke ich den Forstbetriebsleitern für ihr Vertrauen, den Mitgliedern der Geschäftsleitung für die Mitarbeit, der Wenzinger Waldmanagement GmbH für die zuverlässige Administrationsarbeit, der AWB Revisionen AG für das Finanzreporting und dem Verwaltungsrat für die wohlwollende Unterstützung und konstruktive Kontrolle.

Felix Stauber, Geschäftsführer

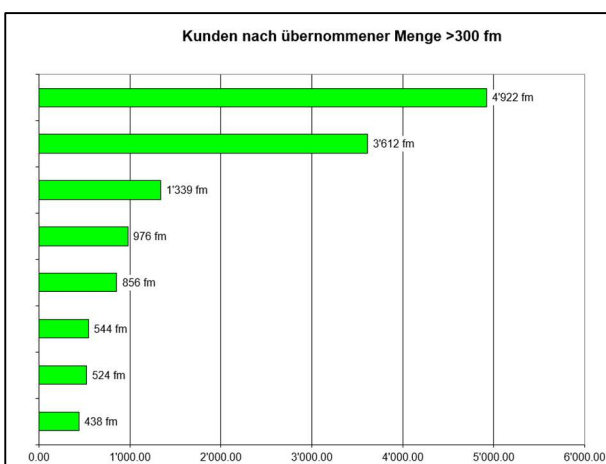


Abb. 2 Abnehmer nach übernommener Holzmenge

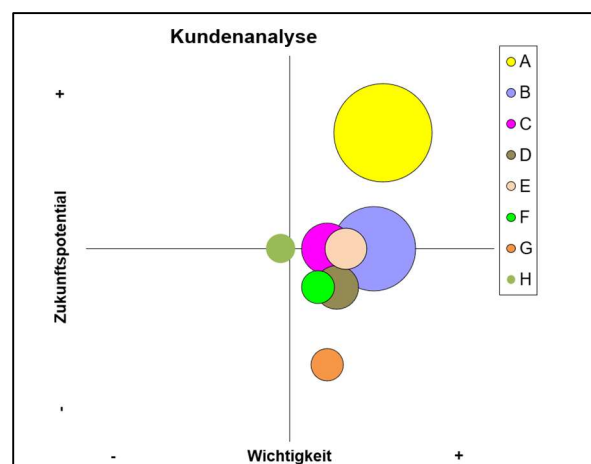


Abb. 3 Kundenportfolio > 300 fm

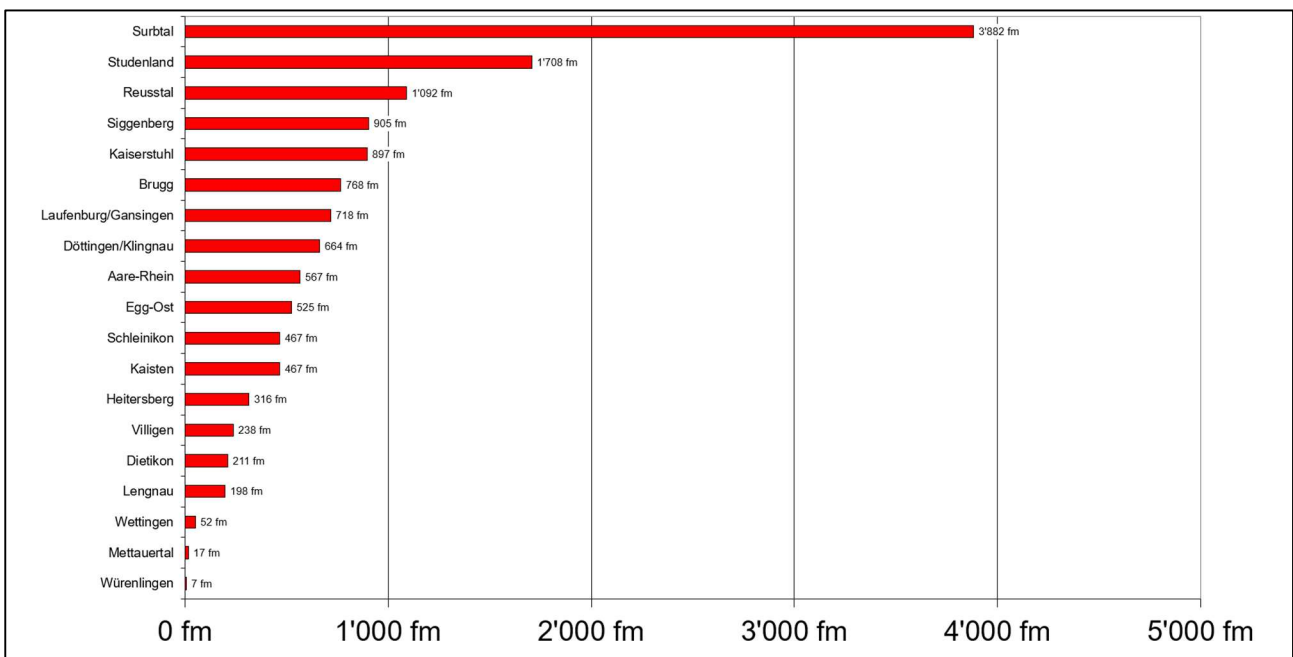


Abb. 4 Forstbetriebe nach gelieferter Rundholzmenge in fm

### Erläuterung zur Jahresrechnung 2022/23

Der deutliche Einbruch bei der umgesetzten Menge konnte nicht durch die besseren Durchschnittspreise wettgemacht werden. Allein die niedrige Menge im 2022/23 verursachte einen Umsatzrückgang von CHF 482'843.42. Die besseren Preise milderten diesen markanten Geldumsatz um CHF 180'738.65. Gegenüber dem Vorjahr beträgt die Umsatzeinbusse CHF 302'104.77. Die Gründe der Mengeneinbussen liegen auch im Wegfall wichtiger Abnehmer wie der Firma Hess AG sowie Lehmann-Blumer Gossau. – Der fehlende Umsatz in dieser Grössenordnung konnte auf der Kostenseite nicht durch Einsparungen und grosser Disziplin wettgemacht werden.

#### Analyse Mengen- und Preiseinfluss 2023 2022

	<u>23_22</u>	<u>22_21</u>		
<b>Verkauf fm</b>	12'347.67	18'422.74	<b>Einfluss:</b>	
Preis	<b>92.7400</b>	78.1000	Menge	-474'483.96
Umsatz	<u>1'145'134.50</u>	<u>1'438'879.65</u>	Preis	<u>180'738.81</u>
			Umsatz	<u><b>-293'745.15</b></u>
<b>Vermittlung</b>	1'661.95	5'005.60	Menge	-8'359.46
	2.5000	2.5001	Preis	-0.16
	<u>4'154.88</u>	<u>12'514.50</u>	Umsatz	<u><b>-8'359.62</b></u>
	<u><b>1'149'289.38</b></u>	<u><b>1'451'394.15</b></u>		<u><b>-302'104.77</b></u>
<b>Umsatzrückgang wegen</b>			<b>Menge</b>	<b>-482'843.42</b>
<b>Umsatzsteigerung wegen</b>			<b>Preis</b>	<b>180'738.65</b>
			<b>Umsatz</b>	<b>-302'104.77</b>

Die Sistierung der kantonalen Holzvermarktung hat einen direkten Einfluss auf die Gestaltung des Jahresabschlusses der AARGO-HOLZ AG. Wie im Anhang zur Jahresrechnung erläutert, wird die AARGO-HOLZ AG ordentlich liquidiert. Das bedeutet, dass die Jahresrechnung zu Liquidationswerten erstellt werden muss. Alle Aktiven sind zum Wert einzusetzen, der auf dem freien Markt erzielbar erachtet wird. Unter diesem Aspekt wurde die Beteiligung an der FAGUS AG vollends abgeschrieben. Der Abschreibungsbetrag hat CHF 6'784.00 zum Verlust beigetragen.

Der Jahresverlust von CHF 26'517.89 ist hauptsächlich durch den geringen Umsatz zu erklären. Der direkte Aufwand von CHF 1'123'158.06 (95.73%) hat gegenüber dem Vorjahr (94.53%) prozentual leicht zugenommen. Der betriebliche Aufwand (Fixkosten) konnte im Berichtsjahr auf CHF 64'671.03 (VJ. CHF 67'633.62) reduziert werden. Es wurde seitens der Geschäftsleitung alles unternommen, den Verlust so gering als möglich zu halten.

Die AARGO-HOLZ AG erfreut sich einer guten Liquidität. Die Flüssigen Mittel decken die kurzfristigen Verbindlichkeiten zu 142.5% ab (Norm = ca. 35%). Das Umlaufvermögen von CHF 314'843.61 deckt die kurzfristigen Verbindlichkeiten von CHF 151'152.12 mit einem Überschuss von CHF 163'691.49 ab. Die Gläubiger sind aus dieser Sicht gesichert. Mit den noch zu erwartenden geringen Kosten der Liquidation und der «Kopfsteuern» für das letzte Jahr, ist zu erwarten, dass das Aktienkapital von CHF 150'000 den Investoren am Ende des Liquidationsjahres vollumfänglich zurückerstattet werden kann. Dank den in den Vorjahren gebildeten Reserven bleibt ein Reservenüberschuss von CHF 13'693.49 (CHF 24'100 – CHF 10'406.51). Dieser Betrag bildet das «Polster» für die Abwicklung der Liquidation.

Es bleiben der AARGO-HOLZ AG einige organisatorische Massnahmen, die in der Liquidationsphase zu erledigen sind, die aber alle nicht kostenintensiv ausfallen. Aus Sicht der Finanzen ist der VR zuversichtlich, dass die Aktionäre nach Ablauf des Liquidationsjahres zufrieden gestellt werden können.





Abb. 5 Blüten im Wald

## 5. Erfolgsrechnung / Bilanz / Stand Aktien / Gewinnverwendung

### Bilanz per 30. Juni

	<u>2023</u>	<u>2022</u>
	CHF	CHF
<b>AKTIVEN</b>		
<b>Umlaufvermögen</b>		
Flüssige Mittel	215'361.96	320'447.67
Forderungen aus Lieferungen/Leistungen gegenüber Dritten	62'448.75	13'544.85
gegenüber Beteiligten und Organen	21'069.90	31'002.15
Übrige kurzfristige Forderungen gegenüber Dritten	2'430.10	10'263.05
Aktive Rechnungsabgrenzungen	13'532.90	12'937.73
<b>Total Umlaufvermögen</b>	<b>314'843.61</b>	<b>388'195.45</b>
<b>Anlagevermögen</b>		
Finanzanlagen		
Wertschriften	13'570.00	13'570.00
Berichtigung Wertschriften	-13'569.00	-6'785.00
Sachanlagen		
Mobile Sachanlagen	1.00	1.00
<b>Total Anlagevermögen</b>	<b>2.00</b>	<b>6'786.00</b>
<b>TOTAL AKTIVEN</b>	<b>314'845.61</b>	<b>394'981.45</b>
<b>PASSIVEN</b>		
<b>Kurzfristiges Fremdkapital</b>		
Verbindlichkeiten aus Lieferungen/Leistungen gegenüber Dritten	8'900.77	16'595.89
gegenüber Beteiligten und Organen	131'753.30	172'914.18
Übrige kurzfristige Verbindlichkeiten gegenüber Dritten	197.55	0.00
Passive Rechnungsabgrenzungen	10'300.50	15'260.00
<b>Total kurzfristiges Fremdkapital</b>	<b>151'152.12</b>	<b>204'770.07</b>
<b>Langfristiges Fremdkapital</b>		
Rückstellungen	0.00	0.00
<b>Total langfristiges Fremdkapital</b>	<b>0.00</b>	<b>0.00</b>
<b>Total Fremdkapital</b>	<b>151'152.12</b>	<b>204'770.07</b>
<b>Eigenkapital</b>		
Aktienkapital	150'000.00	150'000.00
Gesetzliche Gewinnreserven	24'100.00	24'000.00
Freiwillige Gewinnreserve		
Bilanzgewinn		
Vortrag vom Vorjahr	16'111.38	15'488.11
Jahresgewinn/Verlust	-26'517.89	723.27
	-10'406.51	16'211.38
<b>Total Eigenkapital</b>	<b>163'693.49</b>	<b>190'211.38</b>
<b>TOTAL PASSIVEN</b>	<b>314'845.61</b>	<b>394'981.45</b>

**Erfolgsrechnung per 30. Juni**

	<b>01.07.2022</b>	<b>01.07.2021</b>
	<b>- 30.06.2023</b>	<b>- 30.06.2022</b>
	CHF	CHF
Erlös Holzverkauf / Holzvermittlung	1'151'668.60	1'456'394.60
Erlös WFP32	21'516.00	20'596.00
<b>Total Betrieblicher Erfolg</b>	<b>1'173'184.60</b>	<b>1'476'990.60</b>
Direkter Aufwand		
Aufwand Holzeinkauf	-1'092'576.31	-1'340'488.14
Aufwand Transport Holzeinkauf	-7'289.65	-35'257.65
Aufwand WFP32	-23'292.10	-20'560.95
<b>Total Direkter Aufwand</b>	<b>-1'123'158.06</b>	<b>-1'396'306.74</b>
<b>Bruttoerfolg 1</b>	<b>46'026.54</b>	<b>80'683.86</b>
Personalaufwand (VR-Honorare inkl. GV)	-4'000	-4'000
<b>Bruttoerfolg 2</b>	<b>76'683.86</b>	<b>76'683.86</b>
Geschäftsstelle / Geschäftsleitung	-52'851.25	-56'877.00
Aufwand Rechnungswesen und Revision	-8'635.00	-7'546.25
Geschäftsversicherungen	-837.08	-674.30
Verwaltungs- und Informatikaufwand	-2'347.70	-2'536.07
<b>Total Übriger betrieblicher Aufwand</b>	<b>-64'671.03</b>	<b>-67'633.62</b>
<b>Betriebsergebnis vor Finanzerfolg (EBITDA)</b>	<b>-18'644.49</b>	<b>9'050.24</b>
Abschreibung von Finanzanlagen	-6'784.00	-6'785.00
<b>Betriebsergebnis vor Finanzerfolg (EBIT)</b>	<b>-25'428.49</b>	<b>2'265.24</b>
Finanzaufwand	-60.00	-54.00
Finanzertrag	0.00	10.68
<b>Betriebsergebnis vor Steuern</b>	<b>-25'488.49</b>	<b>-5'573.40</b>
Ausserordentlicher Aufwand	-249.40	-601.90
<b>Unternehmensergebnis vor Steuern (EBT)</b>	<b>-25'737.89</b>	<b>1'620.02</b>
Direkte Steuern	-780.00	-896.75
<b>Jahresgewinn/ -verlust (EAT)</b>	<b>-26'517.89</b>	<b>723.27</b>



## Anhang der Jahresrechnung per 30. Juni 2023

### **1. Angaben über die in der Jahresrechnung angewandten Grundsätze**

Die vorliegende Jahresrechnung wurde gemäss den Vorschriften des Schweizerischen Gesetzes, insbesondere der Artikel über die kaufmännische Buchführung und Rechnungslegung des Obligationenrechts (Art. 957 bis 962) erstellt.

Die wesentlichen angewandten Bewertungsgrundsätze, welche nicht vom Gesetz vorgeschrieben sind, sind nachfolgend beschrieben. Dabei ist zu berücksichtigen, dass zur Sicherung des dauernden Gedeihens des Unternehmens die Möglichkeit zur Bildung und Auflösung von stillen Reserven wahrgenommen wird.

Die Bewertungsgrundsätze orientieren sich an historischen Anschaffungs- oder Herstellungskosten als Bewertungsgrundlage. Es gilt der Grundsatz der Einzelbewertung von Aktiven und Passiven.

### **2. Weitere gesetzlich vorgeschriebene Angaben**

#### **2.1 Anzahl Vollzeitstellen im Jahresdurchschnitt**

Die Anzahl der Vollzeitstellen hat im Jahresdurchschnitt (gilt auch für das Vorjahr) die Schwelle von 10 nicht erreicht.

#### **2.2 Erläuterungen zu ausserordentlichen, einmaligen oder periodenfremden Positionen der Erfolgsrechnung**

	<b>2023</b>	<b>2022</b>
Aufräumarbeiten / Reinigung Bahnhof Rekingen	249	602
<b>Total ausserordentlicher Aufwand</b>	<b>249</b>	<b>602</b>

#### **2.3 Going concern**

Die AARGO-HOLZ AG verzeichnete in den letzten Jahren einen abnehmenden Trend der Holzvermarktung der Forstbetriebe über die Firma. Die Holzmengen aus den Betrieben gingen in den letzten Jahren stetig zurück und die Schliessung grösserer Verarbeitungsbetriebe blieben nicht ohne Einfluss auf den Umsatz der AARGO-HOLZ AG. Schon seit einiger Zeit lief das Projekt einer Holzvermarktung für den ganzen Kanton Aargau. Die AARGO-HOLZ AG beabsichtigte, sich an einer solchen Nachfolgeorganisation zu beteiligen. Ein detaillierter Businessplan der neuen Holzvermarktungsorganisation errechnete eine Holzmenge von ca. 36'000 fm/J, um in die Gewinnzone zu gelangen. In einer Umfrage bei 69 Forstbetrieben sicherten 46% der Befragten nur knapp eine Menge von 28'000 fm/j zu. Der Verwaltungsrat der AARGO-HOLZ AG, wie auch Wald Aargau und Waldholz Aargau GmbH entschieden am 18. Juli 2023 an einer gemeinsamen Sitzung, die Idee einer Holzvermarktung für den gesamten Kanton Aargau vorläufig zu sistieren. Da dieses Projekt kurzfristig nicht verwirklicht wird, bedeutet dies auch für die AARGO-HOLZ AG, dass keine Nachfolgeorganisation besteht. Der Verwaltungsrat der AARGO-HOLZ AG wird an der Generalversammlung vom 21. September 2023 die Liquidierung der AARGO-HOLZ AG per Ende 2023 beantragen. Mit den bisherigen (abnehmenden) Holzmengen lässt sich der Betrieb nicht mehr weiterführen. Die bisherigen Aktivitäten der AARGO-HOLZ AG werden per Jahresende 2023 beendet. Sämtliche Gläubiger werden befriedigt und das Aktienkapital den Ortbürgergemeinden und Privaten zurückerstattet.

#### **2.4 Wesentliche Ereignisse nach dem Bilanzstichtag**

Nach dem Bilanzstichtag und bis zur Verabschiedung der Jahresrechnung durch den Verwaltungsrat sind keine wesentlichen Ereignisse eingetreten, welche die Aussagefähigkeit der Jahresrechnung beeinträchtigen würden, resp. an dieser Stelle offengelegt werden müssten.

## Antrag des Verwaltungsrates über die Verwendung des Bilanzgewinns per 30. Juni

	<u>2023</u>	<u>2022</u>
	CHF	CHF
<b><u>Ermittlung</u></b>		
Vortrag vom Vorjahr	16'111.38	15'488.11
Verlust des Rechnungsjahrs	-26'517.89	723.27
<b>Zur Verfügung der GV</b>	<b>-10'406.51</b>	<b>16'211.38</b>
Zuweisung in die gesetzliche Gewinnreserve	-0.00	-100.00
<b>Vortrag auf die neue Rechnung</b>	<b>-10'406.51</b>	<b>16'111.38</b>



Abb. 6 Blüten im Wald

## 6. Bericht Revisionsstelle



Tel. +41 62 834 91 91  
www.bdo.ch  
aarau@bdo.ch

BDO AG  
Entfelderstrasse 1  
5001 Aarau

### Bericht der Revisionsstelle zur eingeschränkten Revision an die Generalversammlung der

**AARGO-HOLZ AG, Zurzach**

Als Revisionsstelle haben wir die Jahresrechnung (Bilanz, Erfolgsrechnung und Anhang) der AARGO-HOLZ AG für das am 30. Juni 2023 abgeschlossene Geschäftsjahr geprüft.

Für die Jahresrechnung ist der Verwaltungsrat verantwortlich, während unsere Aufgabe darin besteht, die Jahresrechnung zu prüfen. Wir bestätigen, dass wir die gesetzlichen Anforderungen hinsichtlich Zulassung und Unabhängigkeit erfüllen.

Unsere Revision erfolgte nach dem Schweizer Standard zur Eingeschränkten Revision. Danach ist diese Revision so zu planen und durchzuführen, dass wesentliche Fehlaussagen in der Jahresrechnung erkannt werden. Eine eingeschränkte Revision umfasst hauptsächlich Befragungen und analytische Prüfungshandlungen sowie den Umständen angemessene Detailprüfungen der beim geprüften Unternehmen vorhandenen Unterlagen. Dagegen sind Prüfungen der betrieblichen Abläufe und des internen Kontrollsystems sowie Befragungen und weitere Prüfungshandlungen zur Aufdeckung deliktischer Handlungen oder anderer Gesetzesverstösse nicht Bestandteil dieser Revision.

Bei unserer Revision sind wir nicht auf Sachverhalte gestossen, aus denen wir schliessen müssten, dass die Jahresrechnung sowie der Antrag über die Verwendung des Bilanzgewinns nicht dem schweizerischen Gesetz und den Statuten entsprechen.

Aarau, 2. August 2023

BDO AG

Thomas Schmid

Zugelassener Revisionsexperte

i.V. Yves Hüsey

Leitender Revisor  
Zugelassener Revisor

Beilagen  
Jahresrechnung

BDO AG, mit Hauptsitz in Zürich, ist die unabhängige, rechtlich selbstständige Schweizer Mitgliedsfirma des internationalen BDO Netzwerkes.

## 7. Anträge des Verwaltungsrats an die Generalversammlung

- 7.1 Genehmigung des Jahresberichts und der Jahresrechnung nach Kenntnisnahme vom Bericht der Revisionsstelle
- 7.2 Verrechnung des Jahresverlustes von CHF 26'517.89 mit dem Gewinnvortrag von CHF 16'111.38. Der sich ergebende Netto-Verlustvortrag von CHF 10'406.51 wird übertragen.

## 8. Abschluss

Wenn das Ziel, der Zweck und der Sinn einer Firma in Frage gestellt wird, macht – nach sorgfältiger Abwägung aller Möglichkeiten – ein mutiger Schritt zur Auflösung Sinn. Seien Sie versichert, dass uns dieser Schritt zum Antrag der Liquidation der AARGO-HOLZ AG nach rund 20 Jahren erfolgreicher Tätigkeit, schwergefallen ist. Wir schauen auf eine lehrreiche, interessante und innovative Zeit zurück, die ein durchaus positives Fazit erlaubt.

Die Forstbetriebsleiter werden für die Holzvermarktung im aktuellen Marktumfeld sicher Alternativen finden. Vermutlich dürfte die fehlende Koordination die Prozesse aber nicht einfacher machen und die Beschaffung aktueller Holzmarktinformationen aufwendiger werden. Welches Gewicht die Holzproduktion und -nutzung vor Ort in Zukunft haben wird, ist primär abhängig von gesellschaftlichen Entwicklungen und Wertvorstellungen auf die die Waldeigentümer nur beschränkten Einfluss haben.

Wir danken allen Beteiligten für die Zusammenarbeit in den vergangenen Jahren der AARGO-HOLZ AG und unseren Aktionären für das entgegengebrachte Vertrauen.

### AARGO – HOLZ AG

Felix Landolt  
Präsident des  
Verwaltungsrats

Felix Stauber  
Geschäftsführer





Abb. 7 Blüten im Wald



## Antrag an die Ortsbürgergemeindeversammlung

Die Jahresrechnung 2023 der Ortsbürgergemeinde Mellikon inklusiv Bilanz sei zu genehmigen.

### **Zusätzliche Angaben**

Kat.	Anlagekategorie	Abschreibungsdauer in Jahren
1	Grundstücke	Keine planmässige Abschreibung
2	Gebäude und Hochbauten	35
2a	Containerbauten, Fahrnisbauten	20
2b	Heizsysteme, Photovoltaikanlagen	20
3	Strassen, Plätze, Friedhof	40
3a	Naturstrassen (nicht asphaltierte Strassen)	10
3b	Sportplätze (Rasen- und Hartplätze)	20
3c	Kunstrasenplätze	10
4	Kanal-/Leitungsnetze, Gewässerbauten	50
4a	Fernwärmenetz	35
5	Installation, Ein- und Ausbauten bei Gebäuden	10-15
6	Abfallanlagen (Installationen, Einbauten)	30
7	Mobilien, Maschinen, Ausstattungen, allgemeine Fahrzeuge	5-10
8	Spezialfahrzeuge (Strassenreinigung)	15
8a	Kleintanklöschfahrzeuge, Kommandofahrzeug, Strassenrettungsfahrzeug	15
8b	Schweres und überschweres Pikettfahrzeug, schweres Schlauchverlegungsfahrzeug, Wechselladefahrzeug	25
8c	Andere Feuerwehrfahrzeuge	20
9	Immaterielle Anlagen, Software	5
10	Orts-, Regionalplanung	10
11	Informatik- und Kommunikationssysteme	3-5
11a	Datenübertragungsnetz	15-25
12	Investitionsbeiträge	Nach Nutzungsdauer des Objektes
12a	Anschlussgebühren	20
13	Anlagen im Bau	Keine planmässige Abschreibung
14	Darlehen des Verwaltungsvermögens	Keine planmässige Abschreibung
15	Beteiligungen, Grundkapitalien	Keine planmässige Abschreibung
16	Abweichungen zu den vorgenannten Kategorien und/oder Abschreibungsdauer	Mit Zustimmung des Departementes Volkswirtschaft und Inneres

### Aktivierungsgrenze

Für die Ortsbürgergemeinde Mellikon wird keine Investitionsrechnung geführt. Die für die Gemeinde Mellikon geltende Aktivierungsgrenze von CHF 25'000.00 leitet sich aus dem § 5 der Finanzverordnung ab.

### Wertberichtigungen

In der Jahresrechnung 2023 wurden keine Wertberichtigungen verbucht.

## **Kreditkontrolle**

Kreditkontrolle, keine laufenden Kredite.